



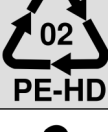

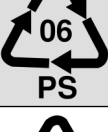
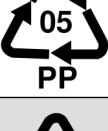



## SL - NAPOTKI ZA ODSTRANJEVANJE EMBALAŽE

Z embalažnim materialom naprave je treba pravilno ravnati, da se olajša njegovo zbiranje, ponovna uporaba, predelava in recikliranje, če je to mogoče.

V naslednji preglednici je seznam možnih sestavnih delov embalaže in ustreznih navodil za odstranjevanje.

OPIS	CODIFICA MATERIALE	SIMBOLO	INDICAZIONI PER LA RACCOLTA
- LESENA PALETA - LESENA KLETKA - LESENA PALETA	LES FOR 50		LOČENO zbiranje LES Pri pristojnem organu se pozanimajte, kako to embalažo odvreči v centru za recikliranje
- KARTONASTA ŠKATLA - KARTONASTI KOTNIK - LIST KARTONA	VALOVITA LEPENKA PAP 20		LOČENO zbiranje PAPIR Preverite določbe ustreznega organa.
- KARTONASTI KOTNIK	NI VALOVITA LEPENKA PAP 21		LOČENO zbiranje PAPIR Preverite določbe ustreznega organa.
- ETIKETE - KNJIŽICA Z NAVODILI	PAPIR PAP 22		LOČENO zbiranje PAPIR Preverite določbe ustreznega organa.
- VREČA APARATA	POLIETILEN HD-PE 2		LOČENO zbiranje PLASTIKA Preverite določbe ustreznega organa.
- VREČA APARATA - VREČKA S PRIPOMOČKI - MEHURČKASTA FOLIJA - ZAŠČITNI LIST - ETIKETE	POLIETILEN LD PE 04		LOČENO zbiranje PLASTIKA Preverite določbe ustreznega organa.
- STIROPOR - POLNILO IZ POLISTIRENA	STIROPOR PS 6		LOČENO zbiranje PLASTIKA Preverite določbe ustreznega organa.
- PLASTIČNI TRAK - LEPILNI TRAK	POLIPROPILEN PP 5		LOČENO zbiranje PLASTIKA Preverite določbe ustreznega organa.
- VIJAKI - SPONKE ZA PLASTIČNE TRAKOVE - PRITRDILNO DRŽALO	ŽELEZO FE 40		LOČENO zbiranje KOVINA Pri pristojnem organu se pozanimajte, kako to embalažo odvreči v centru za recikliranje