









HR - UPUTE ZA ZBRINJAVANJE AMBALAŽE

S materijalom koji čini ambalažu uređaja potrebno je pravilno rukovati kako bi se olakšalo njegovo prikupljanje, ponovna uporaba, oporaba i recikliranje gdje je to moguće.

U sljedećoj tablici pronaći ćete popis mogućih komponenti koje čine ambalažu i odgovarajuće upute za pravilno zbrinjavanje.

OPIS	OBILJEŽAVANJE MATERIJALA	SIMBOL	INDIKACIJE ZA PRIKUPLJANJE
- DRVENA PLATFORMA - DRVENI SANDUK - DRVENA PALETA	DRVO FOR 50		ODVOJENO Prikupljanje DRVO Provjerite s nadležnim tijelom kako ovu ambalažu uputiti u sabirni centar
- KARTONSKA KUTIJA - KUTNI KARTONSKI ELEMENT - LIST KARTONA	VALOVITI KARTON PAP 20		ODVOJENO Prikupljanje PAPIR Provjerite smjernice nadležnog tijela
- KUTNI KARTONSKI ELEMENT	NIJE VALOVITI KARTON PAP 21		ODVOJENO Prikupljanje PAPIR Provjerite smjernice nadležnog tijela
- ETIKETE - KNJIŽICA UPUTE	PAPIR PAP 22		ODVOJENO Prikupljanje PAPIR Provjerite smjernice nadležnog tijela
- VREĆA ZA UREĐAJ	POLIETILEN HD-PE 2		ODVOJENO Prikupljanje PLASTIKA Provjerite smjernice nadležnog tijela
- VREĆA ZA UREĐAJ - VREĆICA S DODATNIM DIJELOVIMA - PUKETAJUĆA FOLIJA - ZAŠTITNI FILM - ETIKETE	POLIETILEN LD PE 04		ODVOJENO Prikupljanje PLASTIKA Provjerite smjernice nadležnog tijela
- POLISTIREN - PAHULJICE OD POLISTIRENA	POLISTIREN PS 6		ODVOJENO Prikupljanje PLASTIKA Provjerite smjernice nadležnog tijela
- TRAKA - LJEPLJIVA TRAKA	POLIPROPILEN PP 5		ODVOJENO Prikupljanje PLASTIKA Provjerite smjernice nadležnog tijela.
- VIJČANA ROBA - SPAJALICE ZA TRAKU - DRŽAČ ZA PRIČVRŠĆIVANJE	FERRO FE 40		ODVOJENO Prikupljanje METAL Provjerite s nadležnim tijelom kako ovu ambalažu uputiti u sabirni centar