








PT - INDICAÇÕES PARA A ELIMINAÇÃO DA EMBALAGEM

O material que compõe a embalagem do aparelho deve ser gerida corretamente, de modo a facilitar a sua recolha, a reutilização, a recuperação e a reciclagem, onde seja possível.

Na tabela seguinte é possível encontrar a lista dos possíveis componentes que constituem a embalagem e as relativas indicações para uma correta eliminação.

DESCRIÇÃO	CODIFICAÇÃO MATERIAL	SÍMBOLO	INDICAÇÕES PARA A RECOLHA
- SUPORTE DE MADEIRA - GAIOLA DE MADEIRA - PALETE DE MADEIRA	MADEIRA FOR 50		Recolha SELETIVA MADEIRA Verificar com a entidade competente sobre como entregar esta embalagem à ilha ecológica
- CAIXA DE CARTÃO - CANTONEIRA DE CARTÃO - FOLHA DE CARTÃO	CARTÃO ONDULADO PAP 20		Recolha SELETIVA PAPEL Verificar as disposições da entidade competente
- CANTONEIRA DE CARTÃO	CARTÃO NÃO ONDULADO PAP 21		Recolha SELETIVA PAPEL Verificar as disposições da entidade competente
- ETIQUETAS - LIVRETO DE INSTRUÇÕES	PAPEL PAP 22		Recolha SELETIVA PAPEL Verificar as disposições da entidade competente
- SACO DO APARELHO	POLIETILENO HD-PE 2		Recolha SELETIVA PLÁSTICO Verificar as disposições da entidade competente
- SACO DO APARELHO - SACO DE ACESSÓRIOS - PLÁSTICO BOLHA - FOLHA DE PROTEÇÃO - ETIQUETAS	POLIETILENO LD PE 04		Recolha SELETIVA PLÁSTICO Verificar as disposições da entidade competente
- POLIESTIRENO - CHIPS DE ENCHIMENTO	POLIESTIRENO PS 6		Recolha SELETIVA PLÁSTICO Verificar as disposições da entidade competente
- CINTA - FITA ADESIVA	POLIPROPILENO PP 5		Recolha SELETIVA PLÁSTICO Verificar as disposições da entidade competente.
- PARAFUSOS - AGRAFOS PARA CINTA - SUPORTE DE FIXAÇÃO	FERRO FE 40		Recolha SELETIVA METAL Verificar com a entidade competente sobre como entregar esta embalagem à ilha ecológica