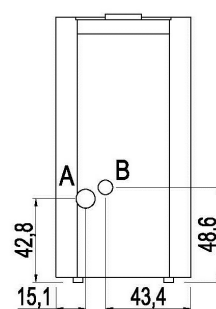
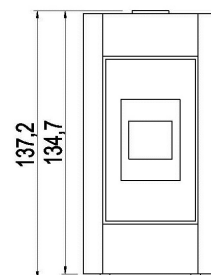
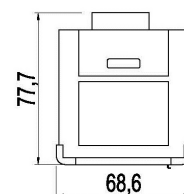


# IDRO PRINCE 30 H<sub>2</sub>O

PELLET IDRO H<sub>2</sub>O - Termostufe a pellet



Potenza nominale	kW	28,62
Potenza ridotta	kW	7,76
Potenza al focolare (max)	kW	30,56
Potenza utile all'acqua nominale	kW	26,99
Potenza utile all'acqua ridotta	kW	6,28
Rendimento nominale	%	93,68
Rendimento ridotto	%	94,79
Volume riscaldabile (min-max)	m <sup>3</sup>	186,24 - 686,88
CO al 13% O <sub>2</sub> , nominale	%	0,008
CO al 13% O <sub>2</sub> , ridotto	%	0,018
Emissioni CO (13% O <sub>2</sub> ) (min-max)	mg/Nm <sup>3</sup>	223 - 104
Emissioni OGC (13% O <sub>2</sub> ) (min-max)	mg/Nm <sup>3</sup>	5,8 - 1,9
Emissioni NOX (13% O <sub>2</sub> ) (min-max)	mg/Nm <sup>3</sup>	98,6 - 126,1
Contenuto di polveri al 13% O <sub>2</sub> (min-max)	mg/Nm <sup>3</sup>	17,2 - 20,9
Capacità caldaia (H <sub>2</sub> O)	l	38
Capacità serbatoio	kg	48
Combustibile		Pellet ø6
Consumo orario (min-max)	kg/h	1,7 - 6,33
Autonomia (min-max)	h	7,6 - 28,2
Assorbimento elettrico in accensione (max)	W	380
Assorbimento elettrico in lavoro (max)	W	92
Tensione di alimentazione e frequenza	V - Hz	230 - 50
Depressione canna fumaria	Pa	9,9
Diametro scarico fumi	mm	100
Diametro ingresso aria comburente	mm	80
Massa fumi (min-max)	g/sec	11,6 - 25,2
Temperatura fumi in uscita (max)	°C	88,7
Peso netto	kg	265
Peso lordo	kg	287
Scarico fumi	vedi	A
Entrata aria comburente	vedi	B
Uscita canalizzazione	vedi	-
Canalizzabile sino a	m	-



## COMBINAZIONI

7018036	STRUTTURA NEUTRA	EAN 8053859010456
6918019	Metallo bianco	EAN 8053859010241
6918018	Metallo rosso	EAN 8053859010234

## PLUS



Braciere in ghisa



Collegamento al termostato esterno



Scarico fumi posteriore



Kit completo Idro riscaldamento + acqua sanitaria



Kit idraulico incluso



Programmazione giornaliera settimanale



Sensore di temperatura acqua

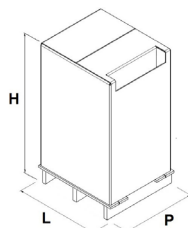


Sensore di temperatura aria



Wi-Fi (opzionale)

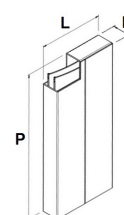
## IMBALLO STUFA



L (cm)	H (cm)	P (cm)
80	131,8	70

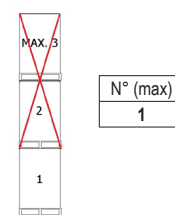
VOLUME (m <sup>3</sup> )
0,74

## IMBALLO FINITURE

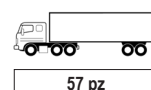


	L (cm)	H (cm)	P (cm)
metallo	59,1	12,5	109,2

## STOCCAGGIO



## TRASPORTO



57 pz