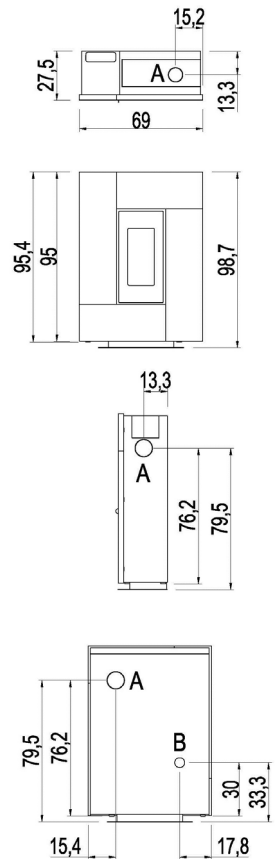




Nennwärmeleistung	kW	7
Min - Nennwärmeleistung	kW	2,7
Eingebrachte Heizleistung (max)	kW	7,82
Nennwärmeleistung - Wasseranteil	kW	-
Min - Nennwärmeleistung - Wasseranteil	kW	-
Wirkungsgrad bei Nennleistung	%	89,5
Wirkungsgrad bei Min Leistung	%	93
Raumheizvermögen	m ³	65 - 168
CO bei 13% O ₂	%	0,0103
CO bei 13% O ₂ (bei Min Leistung)	%	0,0146
Emissionen CO (13% O ₂) (min-max)	mg/Nm ³	183 - 129
Emissionen OGC (13% O ₂) (min-max)	mg/Nm ³	7,0 - 4,0
Emissionen NOX (13% O ₂) (min-max)	mg/Nm ³	103 - 116
Feinstaubinhalt bei 13% O ₂ (min-max)	mg/Nm ³	19 - 14
Wasserbehälter	l	-
Inhalt Pelletbehälter	kg	12
Brennstoff		Pellet ø6
Pelletverbrauch (pro Stunde)	kg/h	0,61 - 1,7
Betriebsautonomie	h	7,1 - 19,7
Elektrische Leistungsaufnahme bei Zündung (max)	W	345
Elektrische Leistungsaufnahme in Betrieb	W	72
Netzspannung / Frequenz	V - Hz	230 - 50
Mindestförderdruck	Pa	11
Abgasstutzen	mm	80
Verbrennungsluftanschluss	mm	60
Abgasmassenstrom (min-max)	g/sec	3,0 - 4,9
Abgastemperatur (max)	°C	182
Nettogewicht	kg	63,5 - 72 - 80
Bruttogewicht (mit Verpackung)	kg	72 - 80 - 88
Rauchabzug	siehe	A
Öffnungen für die Verbrennungsluft	siehe	B
Kanalauslass	siehe	-
Warmluft Kanalisierbar bis zu	m	-



KOMBINATIONEN

7019024	GRUNDKÖRPER	EAN 8053859010838
6919018	Metall anthrazit	EAN 8053859010869
6919016	Metall weiss	EAN 8053859010845
6919017	Metall rot	EAN 8053859010852
6919020	Metall light bronze	EAN 8053859010944
6919019	Stein serpentino	EAN 8053859010876
6920001	Glas Schwarz	EAN 8053859012467

OPTIONAL:

5019005	Ästhetischer Sockel	EAN 8053859010951
5019009	Bausatz Wandhalterung	EAN 8053859011736
5020001	Bausatz 90° Bogen	EAN 8053859012474

PLUS



Brennschale aus Gusseisen



Dichtes Verbrennungsraum



Anschluss zu Raumthermostat



Abgasstutzen Hinten, Seitlich, Oben



Gusseisentür



Programmierung Tag - Woche



Fernbedienung

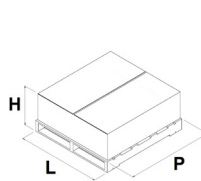


WiFi (optional)



Comfort mode

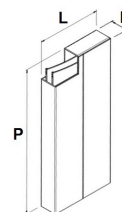
OFENVERPACKUNG



L (cm)	H (cm)	P (cm)
107	44,8	80

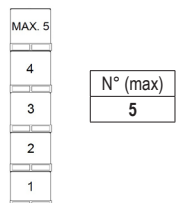
VOLUMEN (m ³)
0,38

VERKLEIDUNG VERPACKUNG



	L (cm)	H (cm)	P (cm)
Metall	26	10,6	87
Steinserpen-	26	10,6	87
Glas Schwarz	26	14	87

LAGERUNG



LKW MENGE

